





Cos'è **OpenPerio**

Benvenuti al corso OpenPerio, una rivoluzionaria esperienza formativa ideata dai dr. **Davide Guglielmi** e dr. **David Palombo**.

Questo corso nasce dalla passione condivisa e dall'esperienza di due professionisti innamorati della Parodontologia che hanno deciso di unire background eterogenei e conoscenze cliniche maturate sul campo per offrire un percorso completo e accessibile, volto a chiarire, semplificare e standardizzare l'approccio alla parodontologia, basandosi sulle più attuali evidenze scientifiche.

Obiettivi formativi

L'obiettivo di OpenPerio è **duplice**: da un lato, fornire una **solida comprensione dei fondamenti teorici della parodontologia**, dall'altro garantire una **ricca esperienza pratica** attraverso lo studio di numerosi video step by step di casi clinici e sessioni pratiche su modello animale e modellini plastici avanzati con tutor dedicati che forniranno un'assistenza completa.

Il corso mira a rendere i partecipanti meno esperti **autonomi nella gestione dei pazienti parodontali** e a permettere ai partecipanti più esperti di approfondire temi teorici e di **perfezionare aspetti tecnici-chirurgici**, integrando la parodontologia con altre discipline odontoiatriche all'interno di trattamenti multidisciplinari.

A chi è rivolto

OpenPerio è nato per quei dentisti che desiderano saper trattare il paziente parodontale in modo completo ed autonomo e che ricercano un perfezionamento significativo delle proprie competenze diagnostiche, cliniche, tecniche e chirurgiche.

MODULO 1

4, 5

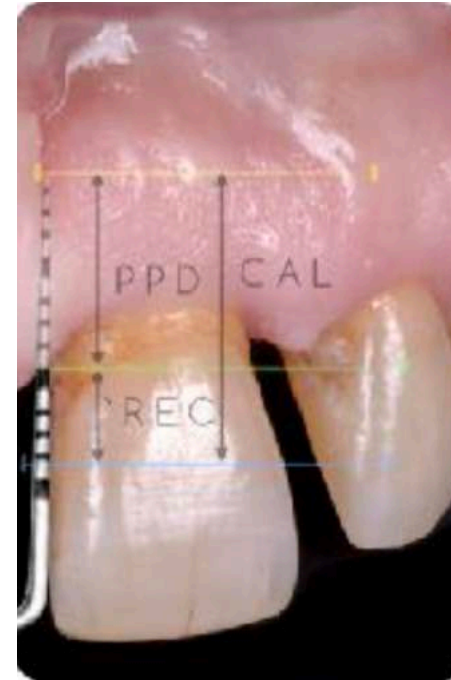
Ottobre 2024

Venerdì 4 Ottobre 2024

- Anatomia clinica parodontale e perimplantare
- Malattie parodontali: eziopatogenesi e fattori di rischio
- Che strumenti diagnostici servono e come usarli
- Come fare diagnosi: ha senso seguire un algoritmo?
- Come applicare la classificazione EFP e perché
- Identificare le comorbidità e gestire le urgenze: carie, lesioni endo-perio, ascessi, recessioni e ipersensibilità dentinale
- La multidisciplinarietà nella fase diagnostica: cosa va identificato subito

Sabato 5 Ottobre 2024

- Come si organizza la sequenza di trattamento
- Dalla diagnosi alla presentazione del piano di cura: come coinvolgere il paziente nel lavoro di team
- Organizzazione dell'agenda e flusso di lavoro: come standardizzare i protocolli a vantaggio della struttura
- I° fase della terapia parodontale: strumenti e istruzioni di igiene
- II° fase della terapia non chirurgica, protocolli clinici della terapia
- Strumentario per la terapia eziologica non chirurgica



MODULO 2

29, 30

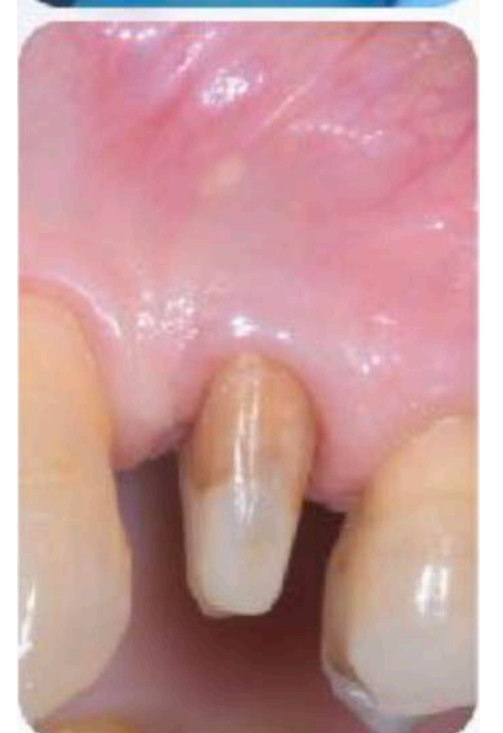
Novembre 2024

Venerdì 29 Novembre 2024

- Come e quando finisce la terapia iniziale
- La rivalutazione post terapia iniziale: tasca risolta, tasca non risolta, o dente perso?
- Operare una scelta: ritrattamento vs. chirurgia vs. estrazione
- Che tipo di chirurgia? Accesso / resettiva / rigenerativa
- Cosa fare se il dente va estratto?

Sabato 30 Novembre 2024

- Evoluzione dell'approccio resettivo: dal classico al mini-invasivo
- Tecnica e strumentari step by step per la correzione della tasca
- Tecnica e strumentari step by step per l'allungamento di corona clinica
- Tecnica e strumentari step by step per la correzione del gummy smile
- Analisi video step-by-step chirurgia
- **PRATICA NON STOP**



MODULO 3

13, 14

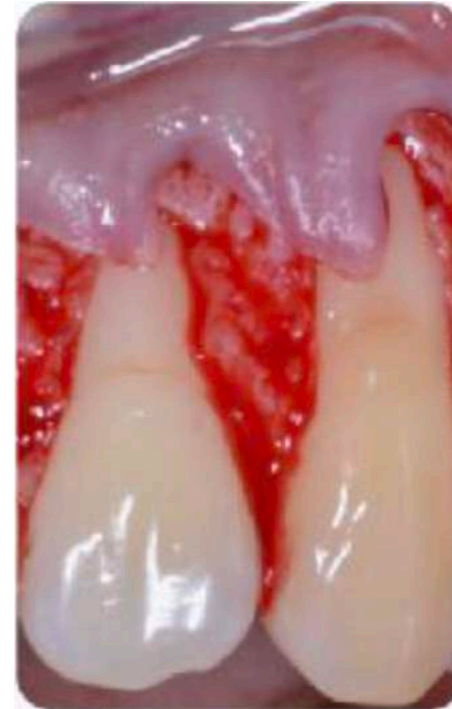
Dicembre 2024

Venerdì 13 Dicembre 2024

- Eziopatogenesi delle recessioni gengivali: fattori predisponenti e scatenanti
- Diagnosi, classificazione e prognosi
- Il concetto Split - full - split
- Tecnica e strumentari step by step per la correzione della recessione singola
- Tecnica e strumentari step by step per la correzione delle recessioni multiple

Sabato 14 Dicembre 2024

- Innesti di tessuto connettivo: rationale di utilizzo selettivo
- Tecnica e strumentari step by step per il prelievo di un innesto connettivale
- Matrici sostitutive: rationale di utilizzo selettivo in chirurgia mucogengivale
- Analisi video step-by-step chirurgia
- **PRATICA NON STOP**



MODULO 4

17, 18

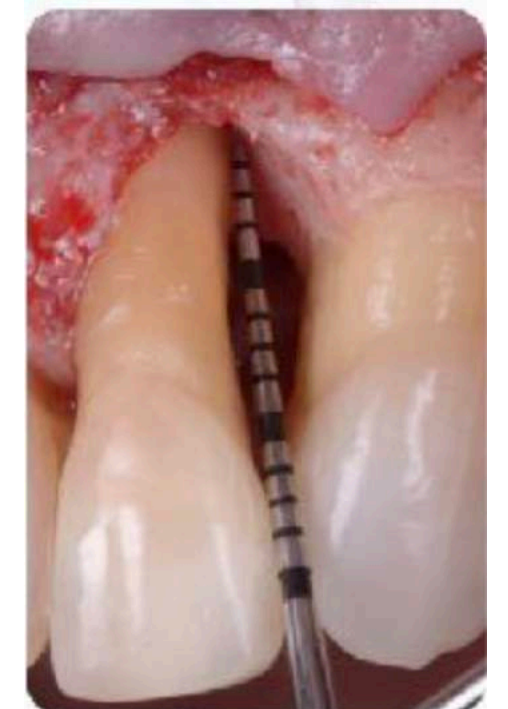
Gennaio 2025

Venerdì 17 Gennaio 2025

- La rigenerazione parodontale: dalla biologia alla pratica
- Evoluzione dell'approccio rigenerativo: dalle tecniche classiche alla mini-invasività
- Scelta dell'approccio rigenerativo: il paziente, il sito, il difetto
- Tecnica e strumentari step by step
- Principi di microchirurgia

Sabato 18 Gennaio 2025

- Analisi video step-by-step chirurgia rigenerativa
- **PRATICA NON STOP**





EDIZIONE 2024

Importo per le **8 giornate**, comprensivo di

- **50 crediti** ECM
- coffee break mattino e pomeriggio
- pranzo presso il ristorante Vittoria****
- cena di fine corso
- modelli da esercitazione personalizzati
- materiali di consumo

€ 4.190 + IVA 22% (200€ DI SCONTO EXTRA PER GRUPPI DA 3)

Per avere informazioni dettagliate o confermare l'iscrizione sarà necessario scrivere alla mail **qeocorsi@gmail.com**

La segreteria organizzativa provvederà ad inoltrare i documenti necessari per poter procedere all'iscrizione



Inquadra il QR Code per visitare la pagina web del corso



www.lucatacchini.com
qeocorsi@gmail.com



3405047129

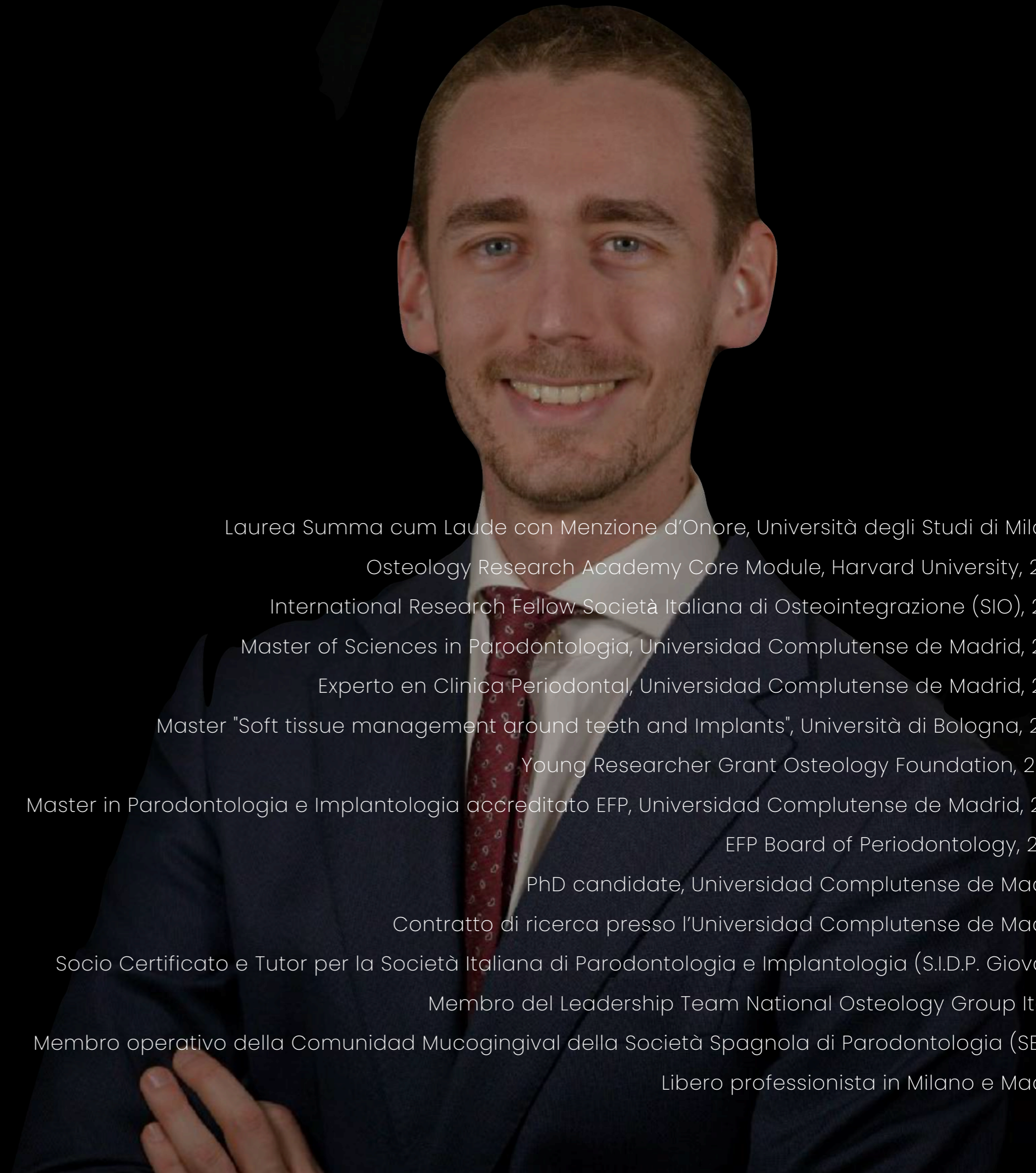


Dr. Davide Guglielmi




Laurea summa cum Laude e Bacio Accademico, Università degli Studi dell'Insubria.
Perfezionato in Chirurgia Orale, Università degli Studi di Milano 2012.
Master di II° livello in Parodontologia, Università degli Studi di Siena 2014.
Osteology Research Academy Core Module, Universität Luzern 2016.
Assegnista di Ricerca "Soft Tissue Management Around Teeth and Implants" Università San Raffaele di Milano 2019 - 2024.
Professore A.C. di Parodontologia (CLID) presso l'Università Vita-Salute San Raffaele di Milano, 2023.
Vincitore del Premio Giorgio Lavagnoli per il Miglior Caso Clinico al III° Congresso Internazionale Società Italiana di Endodonzia 2018.
Vincitore del Premio H.M. Goldman Società Italiana di Parodontologia per la miglior Ricerca Clinica, 2022.
Relatore al Post Graduate Internazionale Annuale di Parodontologia presso il 26k Centre for Clinical Research di Parigi.
Relatore ai Master Universitari di II° Livello dell'Università di Siena e Brescia.
Tutor per la Società Italiana di Parodontologia e Implantologia (S.I.d.P. Giovani) e membro della Commissione Editoriale 2022-23 della S.I.d.P.
Co-autore di capitoli di libri ed articoli scientifici a livello nazionale ed internazionale.
Libero professionista in Milano (Milano Face Institute) e Varese.

Dr. David Palombo



Laurea Summa cum Laude con Menzione d'Onore, Università degli Studi di Milano
Osteology Research Academy Core Module, Harvard University, 2016
International Research Fellow Società Italiana di Osteointegrazione (SIO), 2017
Master of Sciences in Parodontologia, Universidad Complutense de Madrid, 2017
Experto en Clínica Periodontal, Universidad Complutense de Madrid, 2017
Master "Soft tissue management around teeth and Implants", Università di Bologna, 2019
Young Researcher Grant Osteology Foundation, 2020
Master in Parodontologia e Implantologia accreditato EFP, Universidad Complutense de Madrid, 2021
EFP Board of Periodontology, 2021.
PhD candidate, Universidad Complutense de Madrid
Contratto di ricerca presso l'Universidad Complutense de Madrid
Socio Certificato e Tutor per la Società Italiana di Parodontologia e Implantologia (S.I.D.P. Giovani)
Membro del Leadership Team National Osteology Group Italia
Membro operativo della Comunidad Mucogingival della Società Spagnola di Parodontologia (SEPA)
Libero professionista in Milano e Madrid



4-5 ottobre
29-30 novembre
13-14 dicembre
17-18 gennaio



Hotel Vittoria
Via X Giornate, 20
Brescia